



Заказное обозначение В22.1-5D W4

Фасонная рукоятка В 22 является элементом переключения для многоосевых командоконтроллеров фирмы ГЕССМАНН типа V 10, V 8 / VV 8, V 85 / VV 85, V 14, V 25. Рукоятка В 22 также может применяться в качестве элемента переключения для гидравлических приводов. Возможность установки различных устройств подачи команд, таких, как нажимные выключатели, нажимные позиционные переключатели и т.д., позволяет приспособлять рукоятку переключения к соответствующим требованиям заказчика.

В рукоятке выполняется проводная разводка гибкими проводными жилами сечением 0,1 мм² и длиной 450 мм. Деталь крепления рукоятки переключения может поставляться с просверленным отверстием диаметром 7 мм.

Фасонная рукоятка В 22 изготавливается из пластмассы черного цвета (полиамид).

Параметры контактов: 0,5 А, 110 V AC, категория применения – 15 или 1,5 А, 24 V DC, категория применения 13 или Imin > 0,2 мА, 2 V DC, категория применения – 12, с золотым покрытием, для макс. нагрузки 0,12 Ватт (стандарт)

Допустимая температура окружающей среды: при эксплуатации: от - 40° С до + 60° С, при складировании: от - 50° С до + 80° С

Устойчивость к воздействию климата:

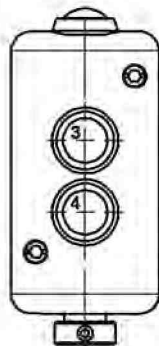
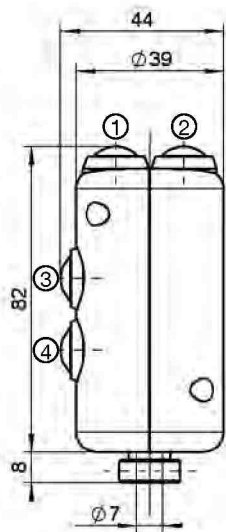
постоянное влажное тепло -
циклическое влажное тепло -
Степень защиты спереди:

согласно IEC 60068-2-78

согласно IEC 60068-2-30

IP 65 согласно IEC/EN 60529

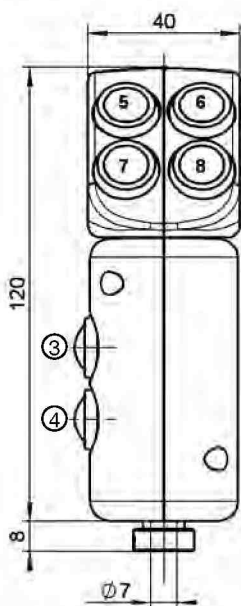
Поз.			Параметры контактов	Вес, грамм	Обозначение	Цена, евро
1	Фасонная рукоятка переключения с деталью крепления			120	В 22	
2	Фасонная рукоятка переключения с деталью крепления и с присоединительной деталью, левое исполнение			150	В 22-1	
3	Фасонная рукоятка переключения с деталью крепления и с присоединительной деталью, правое исполнение			150	В 22-2	
4						
5	Нажимной выключатель, устанавливается в рукоятке в позициях 1 - 9 Цвета кнопок: красный RD, черный BK, желтый YE, зеленый GN, синий BU, белый WH	KDA21	1 НР контакт 0,1 А, 24 V DC, 13	20	D	
8	Нажимной позиционный переключатель, устанавливается в рукоятке в позициях 7 - 8	KEM/92	2 нормально-разомкнутых контакта	30	W	
8.1	Нажимной позиционный переключатель T-0-T			30	W	
8.2	Нажимной позиционный переключатель 0-T	T – позиция переключения с самовозвратом		30	W	
8.3	Нажимной позиционный переключатель R-0-T			30	W	
8.4	Нажимной позиционный переключатель R-0-R	R – позиция переключения с фиксацией		30	W	
8.5	Нажимной позиционный переключатель 0-R			30	W	
8.6	Нажимной позиционный переключатель R - R			30	W	
21	Сенсорный выключатель и/или подключенная электронная плата управления EY / 42-10 или EY / 42-11, 24 V постоянного тока (отдельно)			20	SE	

**В 22**

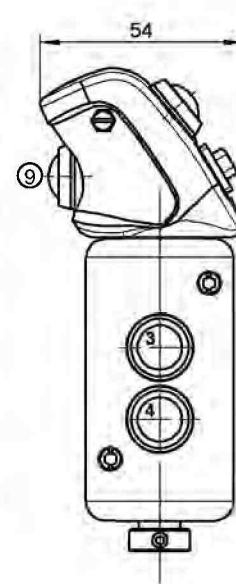
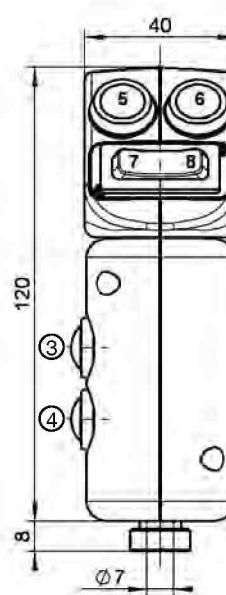
Исполнение:
Нажимные выключатели
устанавливаются в рукоятке
в позициях 1 - 4

В 22-1

(Рукоятка В 22-2 - в зеркальном отображении)



Исполнение:
Нажимные выключатели устанавливаются
в рукоятке в позициях 3 - 4, 5 - 6, 7 - 8.
Сенсорные выключатели устанавливаются
на одной или на обеих сторонах рукоятки.

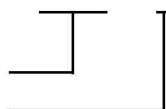


Исполнение:
Нажимные выключатели устанавливаются
в рукоятке в позициях 3 - 4, 5 - 6, 9.
Нажимные позиционные переключатели
устанавливаются в рукоятке в позициях 7 - 8.

Пример заказного обозначения

В 22-1 - D - W - X

Фасонная рукоятка
с деталью крепления
Нажимной выключатель



Специальная информация заказчика
Нажимной позиционный переключатель